



PRESENTACIÓ QUADERN “EL COST DE LA CRIANÇA A ANDORRA”

Elaborat per

Amb la participació de



ANDORRA
RECERCA +
INNOVACIÓ



unicef 
per a cada infant

El perquè d'aquest informe

- Quantificar el cost (mínim) de la criança a Andorra
- Ajudar a entendre si l'aspecte econòmic influeix en què Andorra tingui una de les taxes de natalitat més baixes d'Europa
- Estimar l'esforç que han d'assumir les famílies segons el seu estatus econòmic
- Fer recomanacions per capgirar aquesta situació

Metodologia

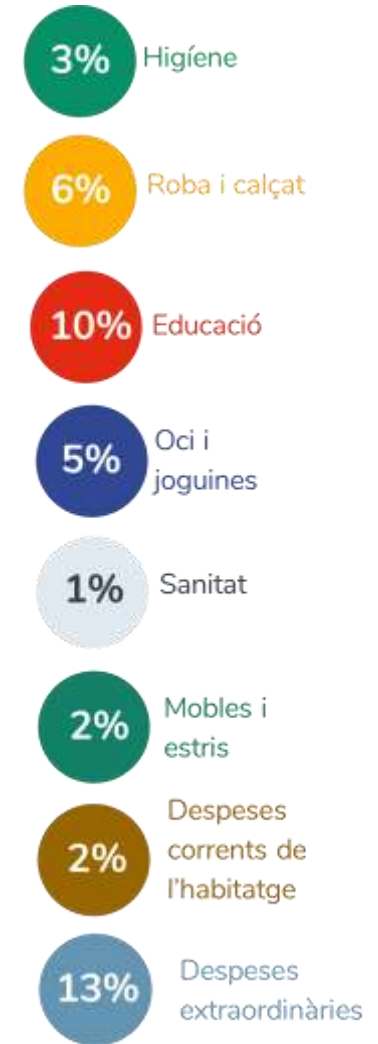
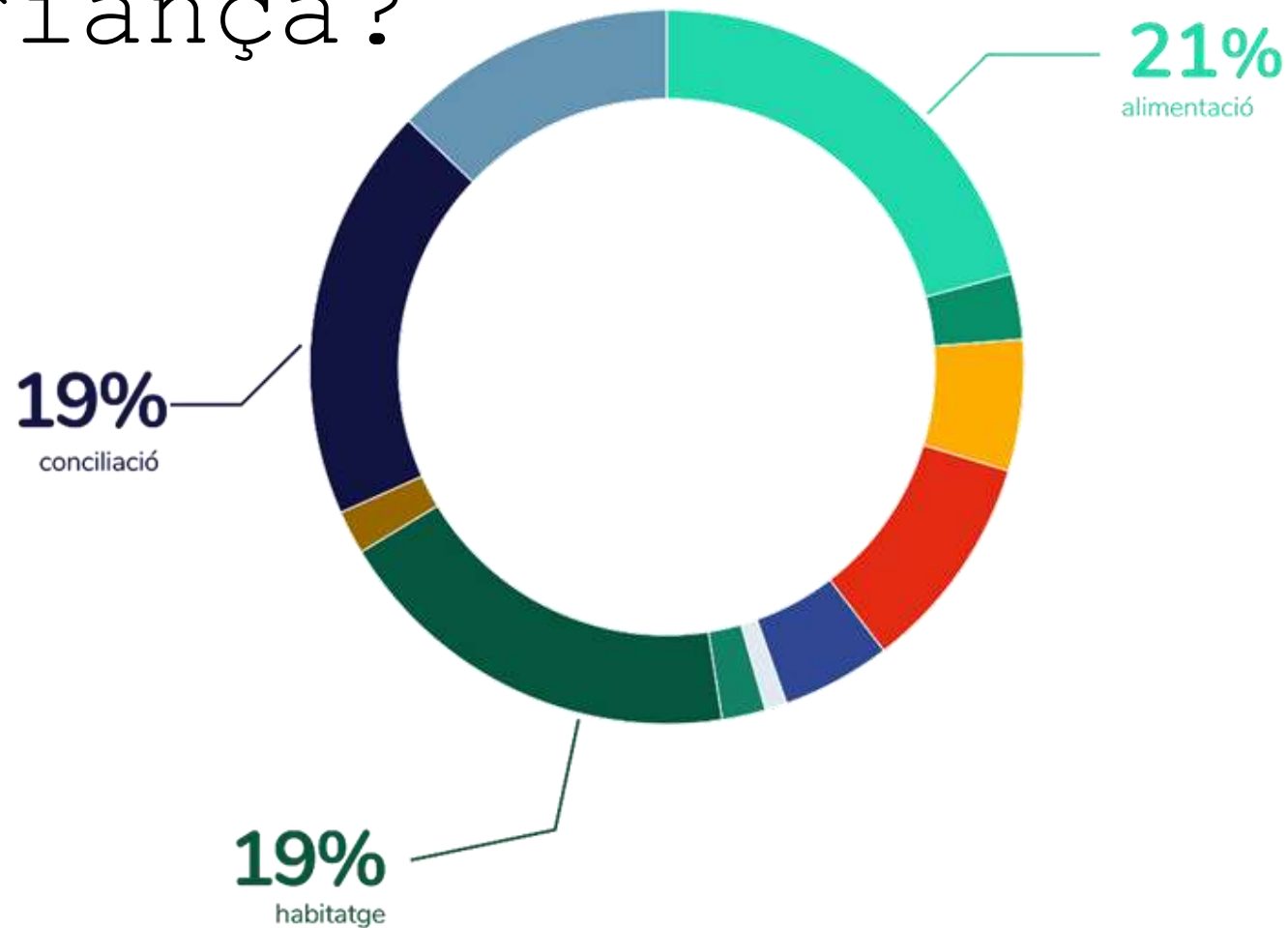
- FONTS

- Informe de STC Espanya "El Coste de la Crianza en 2022"
- Treball de camp
- Col·legi de Dietistes i Nutricionistes d'Andorra
- Col·legi Oficial de Metges d'Andorra
- Ordenacions tributaries i preus públics
- www.estadística.ad

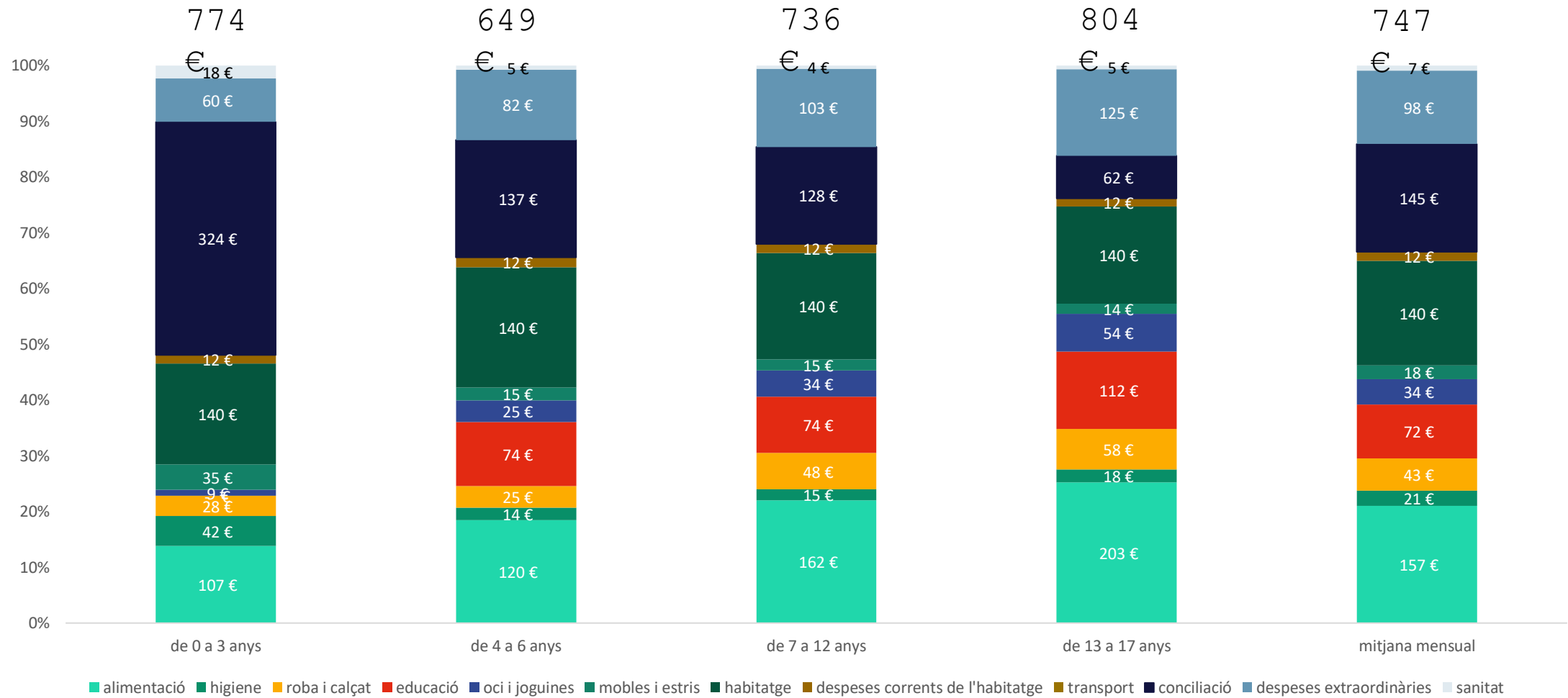
- GRUPS DE DESPESA

- Alimentació
- Higiene
- Roba i calçat
- Educació
- Oci i joguines
- Sanitat
- Mobles i estris
- Habitatge
- Despeses corrents de l'habitatge
- Transport
- Conciliació
- Despeses extraordinàries

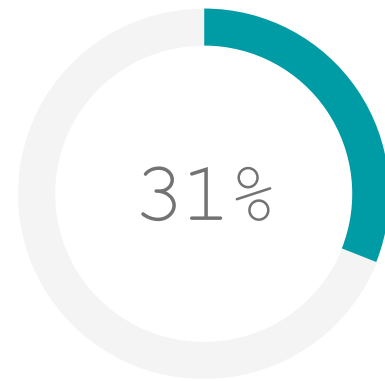
Quin és el cost de la criança?



Quin és el cost de la criança?

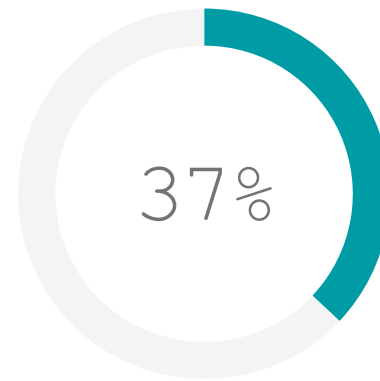


Quin és el cost de la criança?



INGRESSOS
MITJANS

28.502 €

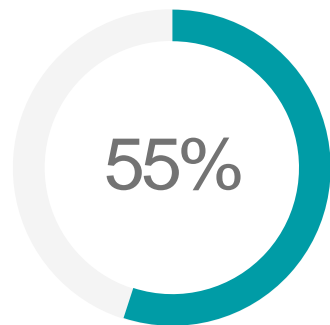


INGRESSOS
MEDIANS

23.979 €

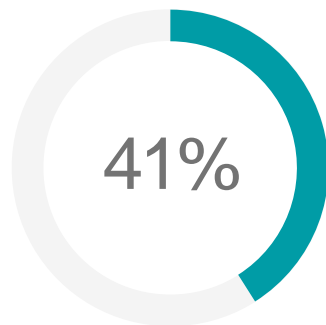
Amb dades del 2020

Quin és el cost de la criança?



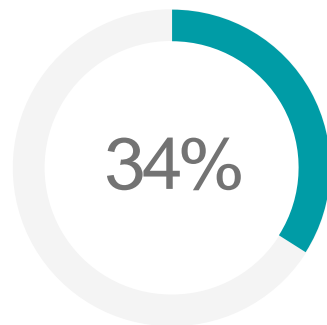
Q1

16.433 €



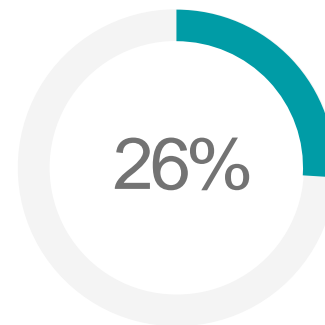
Q2

21.819 €



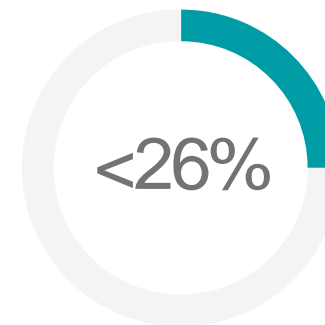
Q3

26.216 €



Q4

34.065 €

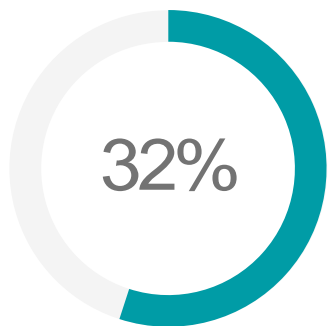


Q5

MÉS DE
34.066 €

Amb dades del 2020

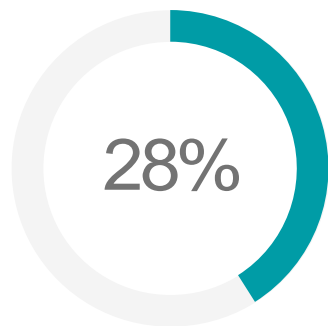
Quin és el cost de la criança?



SALARI
MITJÀ

28.367,04

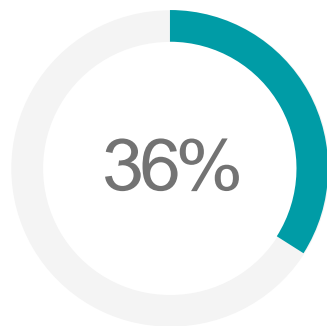
€



SM
HOMES

31.681,56

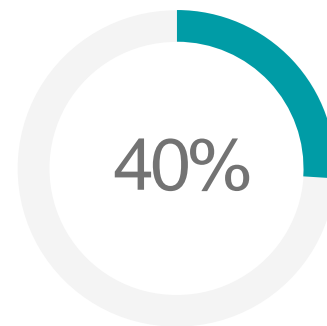
€



SM
DONES

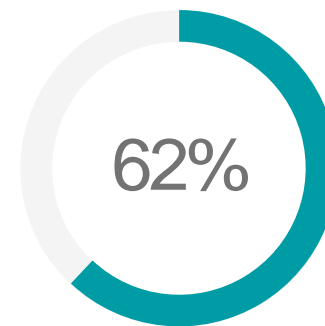
27.782,60

€



SALARI
MEDIÀ

22.464 €



SALARI
MÍNIM

14.414,40

€

Amb dades del febrer de 2023

Conclusions

- El cost mensual mitjà pe a un infant sà i amb unes despeses estàndards és de 747 €.
- La franja amb el cost més elevat és al de 13 a 17 anys seguida de la de 0 a 3 anys
- Els grups de despesa més importants són l'alimentació, la conciliació i l'habitatge.
- Per a les famílies del Q1, representa un 55 %, més que el doble que per a una del Q5 que representa menys del 26%.
- Segons els salaris mitjos, per a una família monomarental representa el 36% i per a una monoparental, el 28%.
- Per una família formada per un sol adult amb el salari mínim arribaria al 67% i per a una parella

Recomanacions

• DIMENSIÓ SOCIO-ECONÒMICA

- Gratuït real en serveis bàsics
 - En les escoles bressol
 - Cobertura sanitària dels 0 als 3 anys mínim
 - Revisar límits per accedir a les ajudes
- Ajudes universals i amb pagament anticipat
 - Prestació per fill/a
 - Tercer pagador en sanitat i altres ajuts
- Deduccions fiscals reemborsables
 - Ampliar per a famílies amb les rendes més baixes
 - Reemborsables per reduir la quota tributària
 - Revisar el màxim deduïb al cost real i a la situació familiar

• DIMENSIÓ FACILITADORA

- Obrir un debat real sobre mesures per aconseguir una conciliació familiar i laboral efectiva
 - *Ampliar baixes maternal i paternal?*
 - *Horaris flexibles?*
 - *Teletreball?*
 - *...?*
- Millorar els serveis per a famílies monoparentals i nombroses
 - Gratificacions i/o descomptes que siguin una ajuda i un incentiu.

